



B2C
Comercio Online
eCommerce & mCommerce



PANEL DE AUTOCONFIGURACIÓN

(versión Standard 1.0 inaCátalog)

01

Theme Settings

General | Encabezado | Pie de página | Inicio
Categoría | Producto | Contacto | Miniaturas producto
Social Sharing | Modo mantenimiento | Custom CSS - JS

02

Módulos Promokits

Facebook | Look Book | Wishlist | Products Tabs | Heades Items
Instagram | Testimonial | Size Guide | Isotope | Menú
Compare Products | Pop Up

03

Módulo Page Builder

Home | Footer | Header | AMP (versión home móvil)
Gestión imágenes

04

Módulo AMP

General | Menú | Barra Lateral | Encabezado | Pie de página
Categoría | Producto | Analytics | Custom CSS | Configuración avanzada

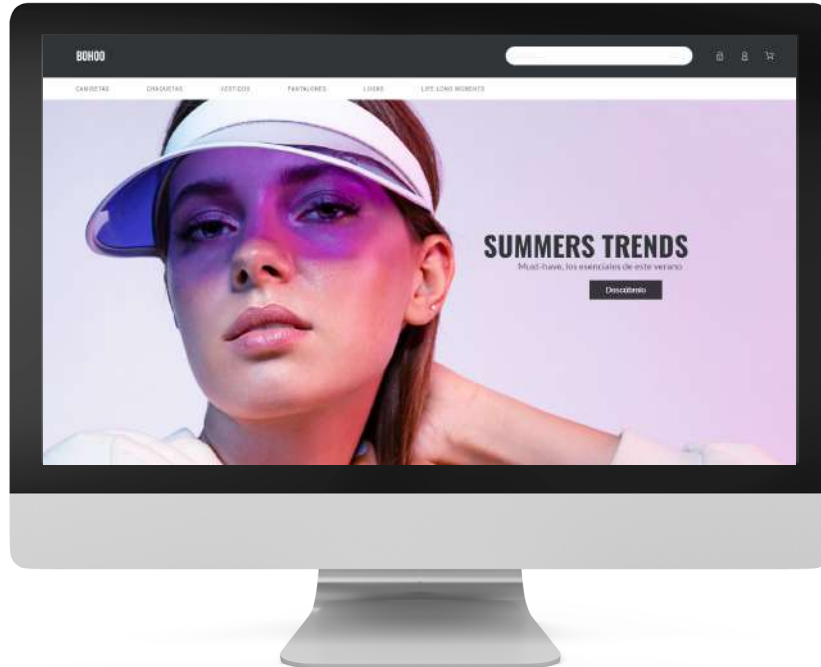
05

Revolution Slider

Ajustes Slider | Editor Slider

PANEL DE AUTOCONFIGURACIÓN B2C

Personaliza colores, tipografías y elementos
para adaptar tu B2C eCommerce
a tu imagen de marca de forma fácil.



THEME SETTINGS

GENERAL

Ancho de página

Tipografía general: tamaño, fuente, color...

Fuente títulos

Personalización botones: tamaño, color, fuente...

Elegir si se necesitan símbolos latín

Modificar mensajes cookies y elegir la página de cookies

Page Width:

General Typography

Font Size: px

Line Height:

Letter Spacing: em

Text Color:

Font Style:

Font Weight:

Font Family:

Text Transform:

Headings font:

Buttons Typography

Font Size: px

Line Height:

Letter Spacing: em

Text color:

Font Style:

Font Weight:

Text Transform:

Buttons Color: hex

Buttons Border Color: hex

Buttons Color on Hover: hex

Buttons Text Color on over: hex

Buttons Border Color on over: hex

Latin Extended Symbols: SI

Cyrillic Symbols: SI

Scroll To Top* Button: SI

Cookie Message: SI

Cookie External Link:

Cookie Page:

Popup Search: SI

Lazy Load: SI

Page Preloader: SI

THEME SETTINGS

ENCABEZADO

- Activar/desactivar constructor de páginas visual
- Activar/desactivar Sticky Header
- Tamaño de menú en píxeles
- Elegir tipografía de menú: tamaño, fuente, color...
- Tipografía submenú: tamaño, fuente, color...

BOHO

👤 🛒

CAMISETAS
CHAQUETAS
VESTIDOS
PANTALONES
LOOKS
LIFE LONG MOMENTS

Header Builder NO SI

Sticky Header NO SI

Sticky Header Class

Logo Typography

Font Size: <input type="text" value="38"/> px	Line Height: <input type="text" value="1"/> em
Letter Spacing: <input type="text" value="0.1"/> em	Text Color: <input style="background-color: #1f2223; color: white;" type="text" value="#1f2223"/> hex
Font Style: <input type="text" value="Normal"/>	Font Weight: <input type="text" value="600, Semi Bold"/>
Font Family: <input type="text" value="Playfair Display"/>	Text Transform: <input type="text" value="Ninguno"/>

Menu Bar Typography

Font Size: <input type="text" value="13"/> px	Line Height: <input type="text" value="1"/> em
Letter Spacing: <input type="text" value="0.1"/> em	Text Color: <input style="background-color: #5e5e5e; color: white;" type="text" value="#5e5e5e"/> hex
Font Style: <input type="text" value="Normal"/>	Font Weight: <input type="text" value="400, Normal"/>
Font Family: <input type="text" value="Archivo Narrow"/>	Text Transform: <input type="text" value="Uppercase"/>

Submenu Typography

Font Size: <input type="text" value="13"/> px	Line Height: <input type="text" value="1"/> em
Letter Spacing: <input type="text" value="0.04"/> em	Text Color: <input style="background-color: #606060; color: white;" type="text" value="#606060"/> hex
Font Style: <input type="text" value="Normal"/>	Font Weight: <input type="text" value="400, Normal"/>
Font Family: <input type="text" value="Roboto"/>	Text Transform: <input type="text" value="Ninguno"/>

THEME SETTINGS

PIE DE PÁGINA

- Activar/desactivar constructor de footer
- Activar/desactivar footer nativo
- Color de fondo footer
- Elegir tipografía de títulos: tamaño, fuente, color...
- Elegir tipografía de texto: tamaño, fuente, color...
- Lista de enlaces



Footer Builder NO SI

Native Footer NO SI

Footer Background Color hex

Footer Titles:

Font Size <input type="text" value="14"/> px	Line Height <input type="text" value="1"/> em
Letter Spacing <input type="text" value="0.15"/> em	Text Color <input type="text" value="#bdbdbd"/> hex
Font Style <input type="text" value="Normal"/>	Font Weight <input type="text" value="400, Normal"/>
Font Family <input type="text" value="Archivo Narrow"/>	Text Transform <input type="text" value="Uppercase"/>

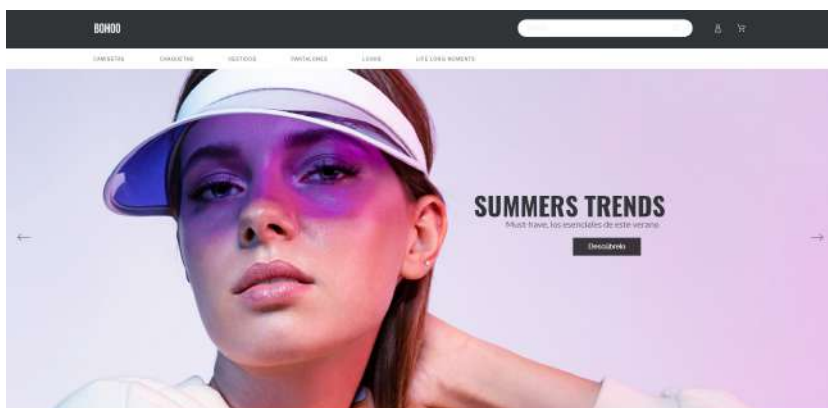
Footer Text:

Font Size <input type="text" value="13"/> px	Line Height <input type="text" value="1.5"/> em
Letter Spacing <input type="text" value="0.06"/> em	Text Color <input type="text" value="#bdbdbd"/> hex
Font Style <input type="text" value="Normal"/>	Font Weight <input type="text" value="400, Normal"/>
Font Family <input type="text" value="Lato"/>	Text Transform <input type="text" value="Ninguno"/>

THEME SETTINGS

PÁGINA INICIO

- Activar/desactivar constructor de homepage
- Elegir tipografía de títulos: tamaño, fuente, color...
- Lista de enlaces



Home Page Builder

NO

SÍ

Home Page Titles

Font Size

18

px

Letter Spacing

0.1

em

Font Style

Normal

▼

Font Family

Archivo Narrow

▼

Line Height

1

em

Text Color

#444444

hex

Font Weight

400, Normal

▼

Text Transform

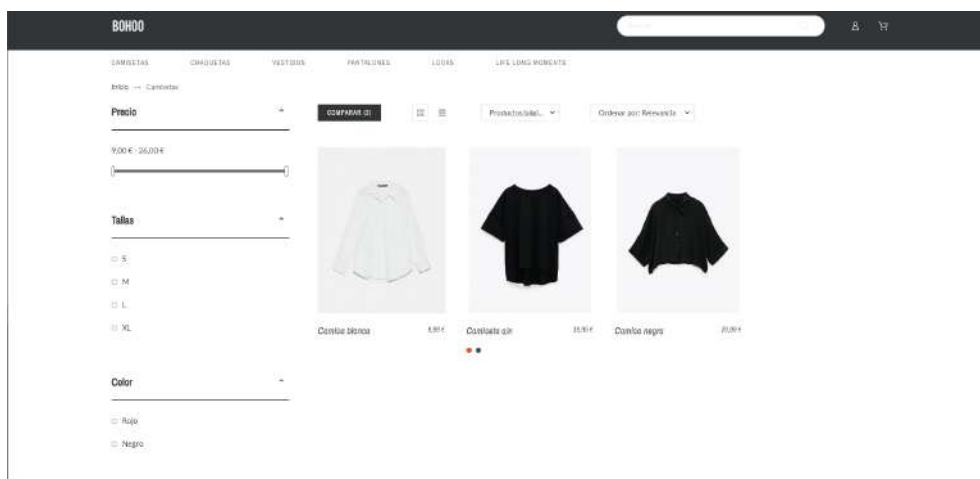
Uppercase

▼

THEME SETTINGS

PÁGINA CATEGORÍA

- Elegir preconfiguración página categoría
- Elegir si se quiere mostrar por lista o por cuadrícula
- Activar/desactivar que el usuario pueda modificar lista/cuadrícula
- Activar/desactivar que el usuario elija productos mostrados por página
- Mostrar/no mostrar imagen categoría
- Mostrar/no mostrar descripción
- Mostrar/no mostrar filtros minimizados
- Tamaño máximo de los productos en px
- Espacio entre columnas en px



Category Page Layout

Product Listing

View Switcher

PerPage Selector

Category Image

Subcategories

Description

Collapsed Filters

Max Product Item Width px

Product Column Gap px

THEME SETTINGS

PÁGINA PRODUCTO

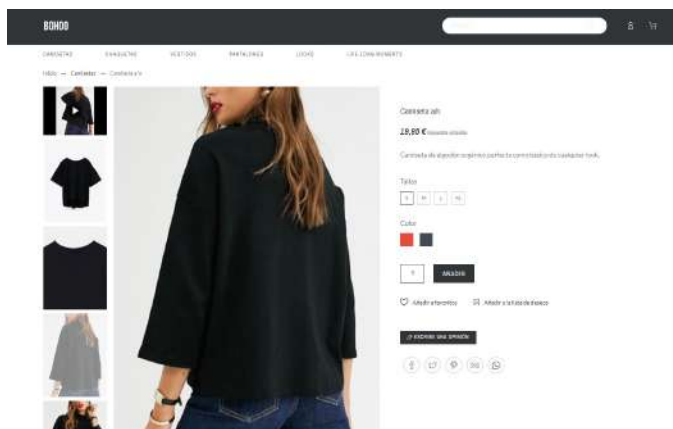
Elegir preconfiguración pantalla producto

Tipografía de los precios: tamaño, fuente, color...

Mostrar/No mostrar: botones para compartir en rrrs, cuenta atrás de descuentos, zoom imágenes, miniatras, botones para aumentar o disminuir cantidades, tablas de producto, tabla descripción, productos recientes, productos similares, productos cruzados, comentarios de productos y accesorios de productos

Tipografía de las tablas de información: tamaño, fuente, color...

Mostrar tablas de más información en horizontal o vertical



Product Page Layout	Default	Share Buttons	Show		
Price Typography	Font Size: 23 px	Line Height: 1.2 em	Discount Countdown	Show	
	Letter Spacing: 0 em	Text Color: #333333 hex	Main Image Inner Zoom	SI	
	Font Style: Italic	Font Weight: 400, Normal	Main Image Thumbnails	Show	
	Font Family: Archivo Narrow	Text Transform: Uppercase	Quantity Up/Down buttons	Hide	
			Product Tabs	Show	
Tab Title Typography	Font Size: 17 px	Line Height: 1 em	Section Title Typography	Font Size: 18 px	Line Height: 1 em
	Letter Spacing: 0.1 em	Text Color: #414141 hex	Letter Spacing: 0.1 em	Text Color: #414141 hex	Font Weight: 500, Medium
	Font Style: Normal	Font Weight: 400, Normal	Font Family: Archivo Narrow	Text Transform: Uppercase	
"Description" tab	Show	Recently Viewed Products	Show		
Vertical Tabs	No	Same Category Products	Show		
		Product Crosslinks	Show		
		Product Comments	Show		
		Product Accessories	Show		

THEME SETTINGS

PÁGINA CONTACTO

Mostrar/No mostrar mapa

Elegir proveedor del mapa: google/leaflet

Añadir API google/leaflet

Opción de personalizar o no el mapa

Zoom que se debe mostrar: ciudad, calle...

Indicar la longitud y latitud de la ubicación

Tamaño del mapa en px

Mostrar/No mostrar: bloque de dirección, email, teléfono y soporte

Show a Map	<input type="radio"/> NO <input checked="" type="radio"/> SÍ
Maps Provider	<input type="text" value="Google"/>
Google API Key	<input type="text"/>
LeafLet API Key	<input type="text"/>
Google Map Custom Style	<input type="radio"/> NO <input checked="" type="radio"/> SÍ
Zoom Level	<input type="text" value="10 (City)"/>
Longitude	<input type="text" value="-0.4932303"/>
Latitude	<input type="text" value="39.4240166"/>
Map Area Height	<input type="text" value="500"/> <input type="text" value="px"/>
Phones Block	<input type="radio"/> HIDE <input checked="" type="radio"/> SHOW
Support Block	<input type="radio"/> HIDE <input checked="" type="radio"/> SHOW

THEME SETTINGS

MINIATURAS

Mostrar/No mostrar: vista rápida, añadir al carrito, opciones de color, etiquetas de productos, cuenta atrás descuentos, segunda imagen hover, filtro gris sobre imágenes, título producto, título producto multilínea, marca del producto, descripción, precio, y valoraciones.

Tipografía título, descripción, precio nuevo, precio anterior, tipografía etiquetas y nombre marca: tamaño, fuente, color...

Personalización botón

Color variaciones: activas y no activas

Color de fondo de las etiquetas

Display atributos y características



Camisa blanca

9,99 €



Camiseta a/n

19,95 €



Camisa negra

25,99 €



"Quick View" Button

Product Title

"Add to Cart" Button

Product Title Multiline

Color Options

Product Title Typography

Font Size	<input type="text" value="18"/> px	Line Height	<input type="text" value="1.188"/> em
Letter Spacing	<input type="text" value="0"/> em	Text Color	<input type="text" value="#555555"/> hex
Font Style	<input type="text" value="Italic"/>	Font Weight	<input type="text" value="400, Normal"/>
Font Family	<input type="text" value="Archivo Narrow"/>	Text Transform	<input type="text" value="Ninguno"/>

Discount Countdown

Second image on Hover

Gray Filter Over Images

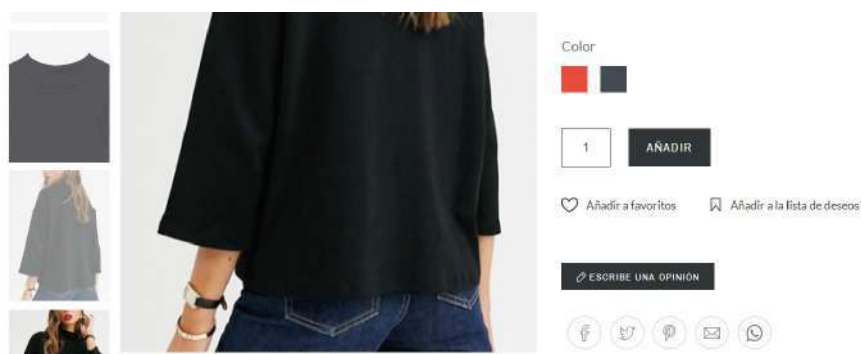
Buttons Color hex

Product Image Type

THEME SETTINGS

SOCIAL SHARING

Mostrar/No mostrar: Facebook, Twitter, Pinterest, Email, Whatsapp, Telegram, Tumblr, LinkedIn y Reddit.



Facebook

NO SÍ

Tumblr

NO SÍ

Twitter

NO SÍ

LinkedIn

NO SÍ

Pinterest

NO SÍ

Reddit

NO SÍ

Email

NO SÍ

Whatsapp

NO SÍ

Telegram

NO SÍ

THEME SETTINGS

MODO MANTENIMIENTO

- Activar/No activar modo mantenimiento
- Activar/No activar cuenta atrás mantenimiento
- Marcar una fecha final de mantenimiento
- Añadir un formulario de suscripción
- Ver que personas se han suscrito para cuando la página deje de estar en mantenimiento

Maintenance

OFF ON

Countdown

NO SÍ

Maintenance Until

2022-01-01

Subscription Form

NO SÍ

Subscribers List

THEME SETTINGS

MODIFICACIÓN CSS

- Personalizaciones y adaptaciones CSS
- Personalizaciones y adaptaciones JS

```
1 #header .logo {height: 30px}
```

Custom JS

```
1 |
```

MÓDULO PROMOKIT FACEBOOK

Añadir ID cuenta Facebook

Permitir/No permitir login con Facebook

Elegir redirección una vez se realiza el registro o login

Habilitar/Deshabilitar comentarios de Facebook en tabla de más información o en el footer

Tamaño del feed de los comentarios

Número de comentarios a mostrar

Habilitar Facebook Messenger

Elegir color del icono de Facebook Messenger

Elegir un tiempo de espera antes de enviar el mensaje de bienvenida

Habilitar/Deshabilitar chat Whatsapp

Elegir tipo de conversación: Personal o Grupo

Donde colocar el icono de Whatsapp

Número de teléfono donde se enviarán los mensajes

Número de ID en el caso de elegir tipo de conversación Grupo

App ID Necessary for Facebook Login and Facebook Comments. Create Facebook App: <https://developers.facebook.com/apps/>

Page ID Necessary for Facebook Chat. How to find Page ID? <https://www.facebook.com/help/1503421039731588>

Enable Facebook Login No Sí

Redirect After Login

Login Button parent element class or ID Login button will be displayed inside parent element. Default value is .forgot-password

Enable Product Comments No Sí


Comments Location Where to show Facebook Comments

Comments feed width e.g. 100%

Comments Number

Admins Grant moderation privileges for selected facebook accounts. Separate all admin IDs by commas IDs of Facebook private profiles:

Enable Chat No Sí

Theme Color 

Delay before the greeting dialog is shown seconds

Enable Chat No Sí

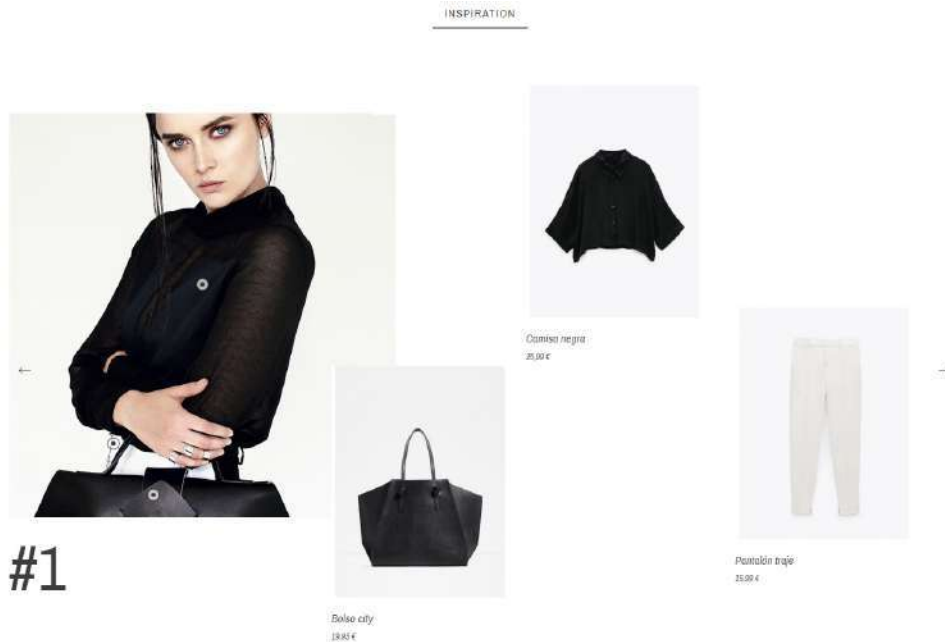
WhatsApp Type

Chat Icon Position

Personal Number Mobile phone number with the international country code, without "+" character

Group ID Identification of the WhatsApp chat group. [How to get Group ID?](#)

MÓDULO PROMOKIT LOOK BOOK



- Elegir preconfiguración aspecto módulo inspiración
- Activar/desactivar alguno de los ya creados
- Modificar las inspiraciones ya creadas
- Eliminar las inspiraciones ya creadas

Lookbook Page Link https://testb2c.b2binacatalog.com/module/pk_lookbook/lookbook

Lookbook View

Stop sliding when the mouse cursor is over the slideshow.



Añadir nuevos hotspots a la imagen para añadir nuevos artículos a la composición

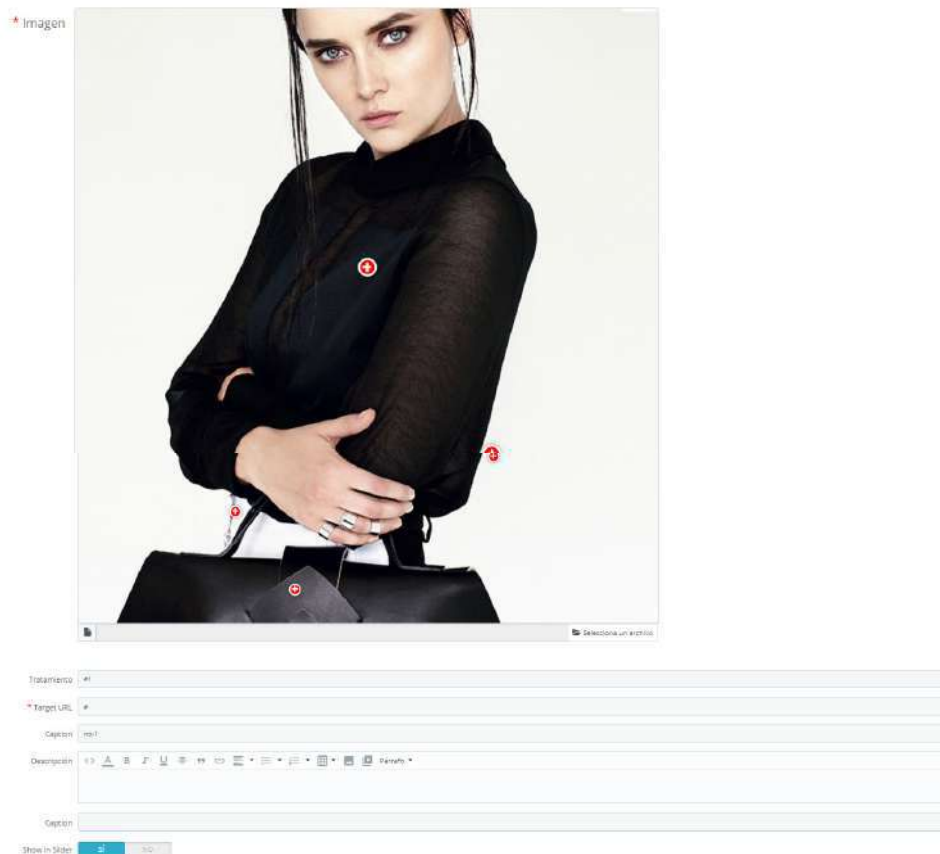
Añadir título

Añadir una url para que si se clicka sobre la imagen se abra

Identificador de la composición

Descripción

Mostrar/No mostrar en el slider



Imagen

Tratamiento #

Target URL #

Caption #

Descripción

Caption

Show in Slider

MÓDULO PROMOKIT WISHLIST

Mostrar/No mostrar Wishlist en “nav hook” --> posición preestablecida por prestashop
Mostrar/No mostrar Wishlist en “top hook” --> posición preestablecida por prestashop
Ver las wishlist de los diferentes usuarios para poder hacer campañas personalizadas sobre productos que ya les interesa

Mostrar en Nav SÍ NO
Mostrar lista de Deseos en "nav hook"

Mostrar en Top SÍ NO
Display block wishlist in top hook

MÓDULO CUSTOM PRODUCT TABS

DESCRIPCIÓN DETALLE DE PRODUCTOS ENVÍOS Y DEVOLUCIONES

Envíos
 Los paquetes se envían dentro de las 48 horas siguientes a la recepción del pago, través de UPS con número de seguimiento y entrega sin firma.

Los gastos de envío incluyen los gastos de manipulación y empaquetado, así como los gastos postales. Los gastos de manipulación tienen un precio fijo, mientras que los gastos de transporte pueden variar según el peso total del paquete.

Devoluciones
 Las devoluciones se podrán realizar hasta pasados 30 días hábiles, presentando el ticket de compra tanto en nuestras tiendas físicas como por correo electrónico a la siguiente dirección: devoluciones@bohoo.com

- Añadir nuevas tablas de información en la ficha de producto
- Modificar las tablas ya creadas
- Activar/Desactivar tablas
- Establecer el título de la tabla
- Contenido/descripción de la tabla
- Permitir que esté para los productos de todos los fabricantes
- Elegir si quieres una tabla para sólo un fabricante específico
- Elegir si se quiere mostrar en todas las categorías o en algunas específicas



Activo SI NO

Activate / Deactivate the Tab.

Tab title

Required for all available languages.

Tab Default Content

<> **A** **B** *I* U **Párrafo** ▾

Allowed for all manufacturers SI NO

If set to active ignore the following manufacturer's list

Allowed Manufacturers: Graphic Corner
 Studio Design

Allowed for all categories SI NO

If set to active ignore the following category tree

Allowed for categories

Collapse All Expand All Check All Uncheck All

Inicio

MÓDULO PROMOKIT HEADERS ITEMS



- Mostrar/No mostrar títulos
- Mostrar/No mostrar iconos
- Tamaño iconos px
- Posición de los iconos
- Alineación vertical de los iconos
- Alineación horizontal de los iconos
- Espacio entre elementos en px
- Como visualizar la lista de enlaces
- Elegir tipo de vista del buscador
- Ancho del buscador
- Mostrar el nombre de usuario para clientes registrados

Show Items Title Sí NO

Show Items Icon Sí NO

Icon Size px

Icons Position ▾

Vertical Alignment ▾

Horizontal Alignment ▾

Space Between Items ▾

Link List Display ▾

Search View ▾

Search Input Width (for inline mode) px

Show Username for logged-in customers SI NO

Mostrar/No mostrar y establecer su posición

- Icono inicio de sesión
- Registro de sesión
- Cuenta de usuario
- Productos vistos recientemente
- Productos comparados
- Favoritos
- Añadidos a Wishlist
- Carrito
- Búsqueda
- Idiomas
- Monedas
- Lista de links

Sign In SÍ NO

Register SÍ NO

A tab in the "Sign In" dropdown form

Order: ▼

Your Account SÍ NO

Pedido: ▼

Recently Viewed SÍ NO

Order: ▼

Compared Products SÍ NO

"Compare Products" module must be enabled

Favorites SÍ NO

"Favorite Products" module must be enabled

Order: ▼

Wishlist SÍ NO

"Promokit Wishlist" module must be enabled

Order: ▼

Shopping Cart SÍ NO

"Shopping cart" module must be enabled

Order: ▼

Search SÍ NO

"Search bar" module must be enabled

Order: ▼

Languages SÍ NO

"Language selector block" module must be enabled

Order: ▼

Currencies SÍ NO

"Currency block" module must be enabled

Order: ▼

Link List SÍ NO

"Link List" module must be enabled. Create a new block and assign it into "display/footerItemsLinks" hook.

Order: ▼

MÓDULO PROMOKIT INSTAGRAM

#BOHOO EN INSTAGRAM



Mostrar imágenes por un Hashtags determinado o por nombre de la cuenta

Añadir hashtags

Añadir nombre de la cuenta

Número de imágenes a mostrar

Número de imágenes por fila

Tamaño de las imágenes

Mostrar imágenes desde

@Username

Define los datos para obtener las imágenes desde

Hashtag: #

promokit_demo

Cuenta: @

bohoo_trends

Número de imágenes

8

Cuántas imágenes quieres que se muestren de Instagram

Número de imágenes por fila

5

Cuántas imágenes quieres que se vea en cada fila

Tamaño de imagen

320

Define what size in pixels you want the plugin to return the images in

- Permitir/No permitir que cuando pulsas sobre una imagen redirija al link del post
- Mostrar/No mostrar número de likes
- Mostrar/No mostrar número de comentarios
- Mostrar/No mostrar el título
- Activar opción de carrusel o de lista
- Activar/No activar carrusel automático

Links de Instagram

 NO SÍ

Wrap the images with a link to the photo on Instagram

Mostrar el número de likes

 NO SÍ

Mostrar el número de comentarios

 NO SÍ

Show image captions

 NO SÍ

Activar carrusel

 NO SÍ

Utilizar carrusel o lista de imágenes

Carrusel automático

 NO SÍ

Shortcode parent class

Instagram script will scan all child elements inside parent to find your shortcode

MÓDULO PROMOKIT TESTIMONIAL



- Activar/No activar Recaptcha anti spam
- Añadir el usuario de Recaptcha
- Añadir la clave de Recaptcha
- Nº de opiniones por página
- Nº de opiniones por columna
- Mostrar/No mostrar imagen de fondo

Use ReCaptcha Anti Spam

Cree una clave CAPTCHA aquí: <https://www.google.com/recaptcha>

ReCaptcha Site Key

12345

Clave privada Captcha

678910

De opiniones por página

10

De opiniones en la columna

2

Mostrar imagen de fondo

Subir Imagen de fondo

Seleccionar archivo

Ningún archivo seleccionado

La dimensión recomendada es: 1920x800px




- Activar/Desactivar testimonios
- Ver nombre, email y fecha del testimonio
- Copiar/Pegar descripción
- Borrar alguno de los testimonios

Seleccionar	Estado	Nombre	Email	Fecha	Opiniones
<input type="checkbox"/>	Enabled	Marek	marek@mail.com	15:49:24 on mayo 15, 2014	Ipsum dolor sit amet, consectetur adipiscing elit. Nulla interdum tincidunt felis, id mattis nisi mattis in. Etiam vehicula sem et augue mattis congue. Vivamus consequat congue purus, non imperdiet nulla rhoncus eu. Donec vehicula lor
<input type="checkbox"/>	Enabled	Fred	fred@email.com	15:48:45 on mayo 15, 2014	Lorem ipsum dolor sit amet, consectetur adipiscing elit. Nulla interdum tincidunt felis, id mattis nisi mattis in. Etiam vehicula sem et augue mattis congue. Vivamus consequat congue purus, non imperdiet nulla rhoncus eu. Donec vehicula lor

Actualizar Borrar Habilitar Inhabilitar

MÓDULO PROMOKIT SIZE GUIDE



Bust
Wrap tape measure under the armpits, around the fullest part of the bust.

Waist
Wrap tape measure around where you normally wear your pants.

Hips
Stand with legs about 6 inches apart & measure around the fullest part of the hips.

SIZE GUIDE HOW TO MEASURE

CLOTHES


MEASURE	XS/34	S/36	M/38-40	L/40-42
UK	6	8	10	12
USA	4	6	8	10
FRA	36	38	40	42
Waist (cm)	64	68	72	76
Chest (cm)	81	85	89	93
Seat (cm)	89	93	97	101
Inseam (cm)	81	82	83	84

BHOES


FOOT IN INCHES	FOOT IN CM	USA	Euro	UK
9 1/4	23.5	6	39	5
9 1/2	24.1	6.5	39.5	5.5

- Mostrar/No mostrar la descripción de la imagen
- Elegir imagen donde se indiquen medidas sobre la modelo
- Mostrar/No mostrar tabla de medidas
- Personalizar la tabla de medidas

Show description image SÍ NO

Imagen 

Show how to measure tab SÍ NO

How to measure tab: 

How to Take Clothing Measurements

1. Get a flexible measuring tape. These are often sold in craft stores.
2. **Neck:**
 - o Measure around the base of the neck in inches.
 - o Round up to the nearest half inch.
3. **Chest:**
 - o Wrap tape measure under armpits around fullest part of chest (usually right above nipples)
4. **Sleeve:**
 - o Bend your elbow and rest your hand on your hip.
 - o Have someone measure from the middle of the back of your neck to your wrist by putting the tape measure over your shoulder; around your elbow and to your wrist.
5. **Waist:**
 - o Wrap tape measure around where you normally wear your pants. Keep tape measure a little loose by keeping a finger between the tape measure and your waist.
6. **Inseam:**
 - o Put on a pair of shoes. Have someone measure from your crotch to back of the heel, where you want your pants to end.
7. **Hands:**
 - o Measure around the hand at the fullest part (exclude thumb). The number of inches shows the size of the glove.

- Mostrar/No mostrar tabla tallas globales
- Personalizar tablas
- Añadir más de una guía de tallas

Show global size guide

SI

NO

Global size guide

<> A B I U Párrafo

CLOTHES

MEASURE	XS/34	S/36	M/38-40	L/40-42
UK	6	8	10	12
USA	4	6	8	10
FRA	36	38	40	42
Waist (cm)	64	68	72	76
Chest (cm)	81	85	89	93
Seat (cm)	89	93	97	101
Inseam (cm)	81	82	83	84

Generate table and add to editor

3

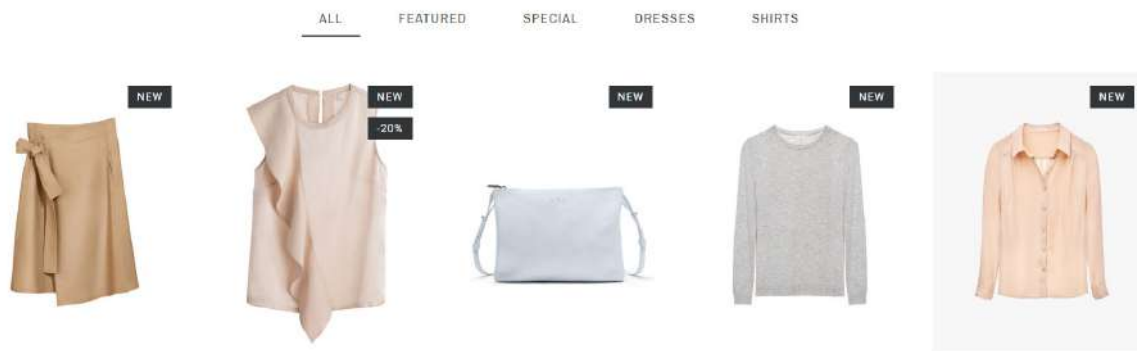
3

Generate table



SIZE GUIDES LIST

MÓDULO PROMOKIT ISOTOPE



- Elegir los tipos que se quieren mostrar: categoría, ofertas, más vendidos o nuevos
- Elegir que categorías quieres que aparezcan según el tipo elegido anteriormente
- Número de productos por categoría
- Número de productos por fila
- Máximo de productos en total

Types

Featured Products

Special Products

Bestsellers Products

New Products

Categories

Raíz

Inicio

- Camisetas
- Tirante fino
- Tirante ancho
- Manga corta
- Manga larga
- Pantalones
- Chaquetas
- Vestidos
- Cortos

- Camisetas

Selected Items # 4

Define the number of products per Type/Category

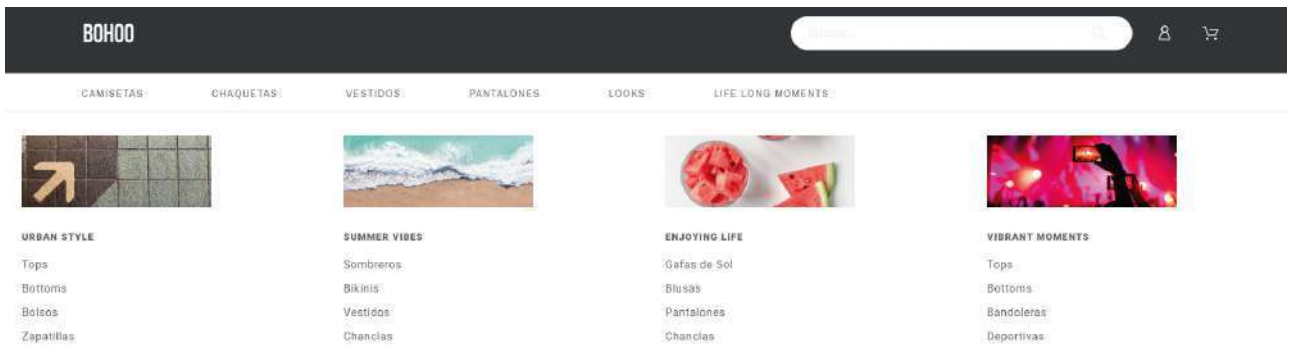
Define the number of products per each type/category. Total you will have defined number multiplied to the number of selected types and categories.

Define the number of products in row

Define the max number of products

Sometimes total number of products can be more than you want. With this option you can set maximum total number of products

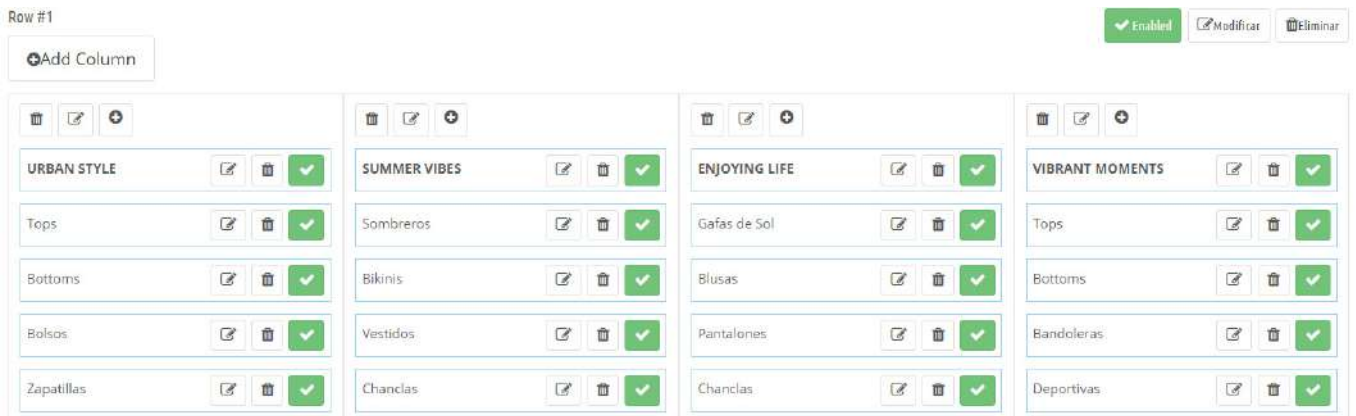
MÓDULO PROMOKIT MENÚ





- Añadir nuevo elemento menú
- Construir submenú
- Modificar actual elemento
- Eliminar
- Activar/Desactivar elemento en el menú



- Añadir nuevas columnas
- Eliminar o editar columnas
- Eliminar o editar elementos dentro de una columna
- Añadir nuevo elemento
- Modificar menú
- Activar/Desactivar submenú
- Modificar o eliminar submenú



MÓDULO COMPARE PRODUCTS

ARTÍCULO		
DISPONIBILIDAD		
PRECIO	19,95€	9,95€
DESCRIPCIÓN	Camiseta de algodón orgánico perfecta como edicita de cualquier look.	
VALORACIÓN	★★★★	★★★★
COMPOSICIÓN	Algodón	
MEDIDAS	33x20x19	
LAVADO	Máquina. Hasta de 60°	
ESTILO	Casual	
	<input type="button" value="Añadir"/>	<input type="button" value="Añadir"/>
	<input type="button" value="X"/>	<input type="button" value="X"/>

- Elegir el nº máximo de productos que pueden compararse
- Marcar Modificar actual elemento
- Activar opción de comparación de productos automática
- Elegir la opción donde mostrarlo

* Max products number to compare

* Price Range

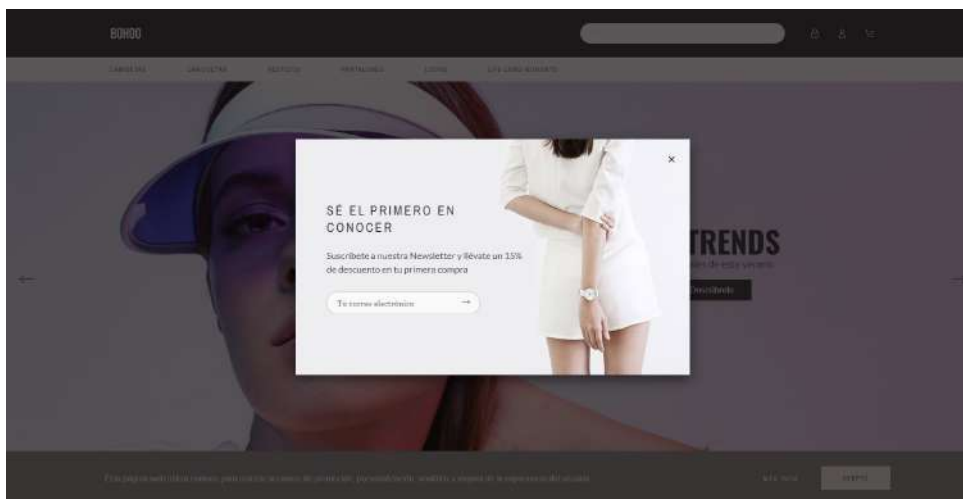
Default Range is 10. If current product price is 23 will be selected products in the range 13-33 for comparison. Sorted by price

Auto Compared Products SI NO

With this option enabled your customers will see compared products automatically selected by similar price from one category

Posición

MÓDULO PROMOKIT POP UP



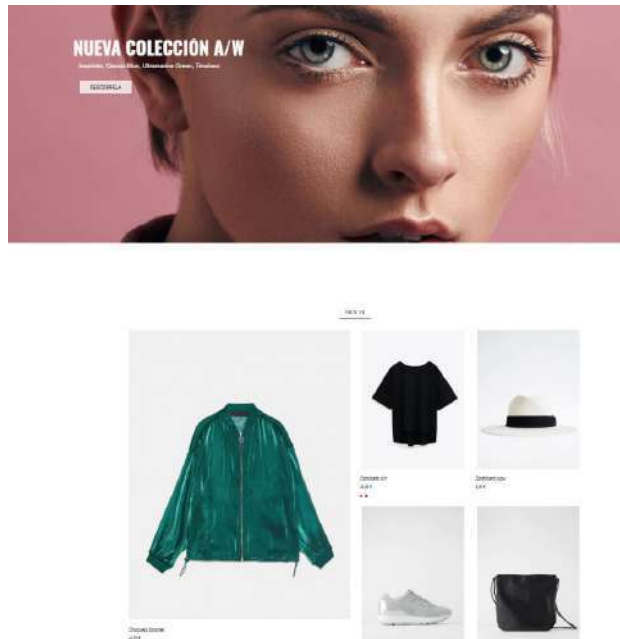
- Establecer el ancho del pop up en px
- Establecer la altura del pop up en px
- Tiempo que tarda en aparecer el pop desde que el usuario accede a la web
- Tipo de animación al aparecer
- Mostrar/No mostrar formulario de boletín
- Mostrar/No mostrar imagen de fondo
- Elegir la imagen de fondo

Width of popup window	<input type="text" value="770"/>	px
Height of popup window	<input type="text" value="460"/>	px
Delay pop-up for	<input type="text" value="5"/>	sec
Animation	<input type="text" value="fadeInDown"/>	▼
Show Newsletter Form	<input type="radio"/> No <input checked="" type="radio"/> Sí	
Show Background Image	<input type="radio"/> No <input checked="" type="radio"/> Sí	
Background Image		

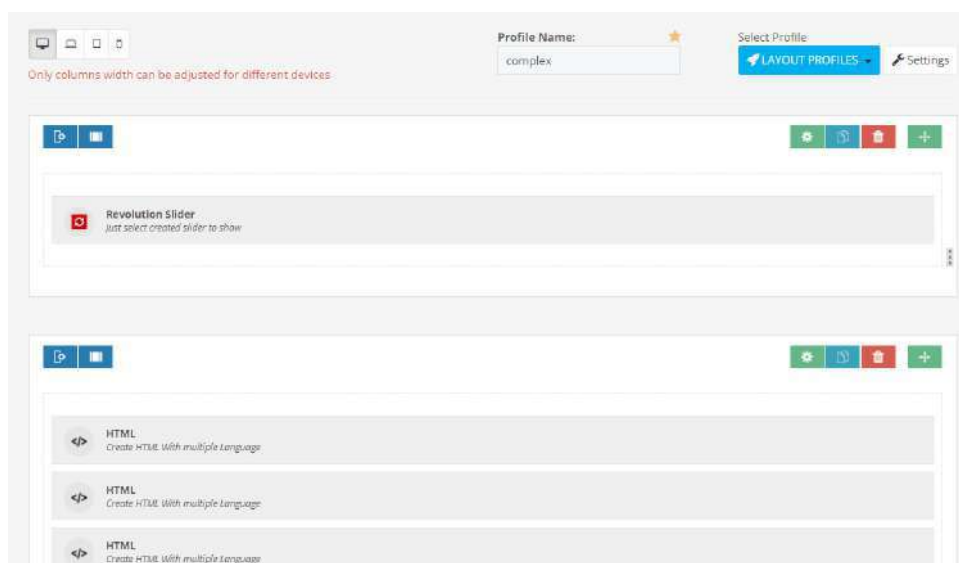
<input type="button" value="Seleccionar archivo"/>	Ningún archivo seleccionado
<input type="text"/>	<input type="button" value="Añadir archivo"/>

MÓDULO PAGE BUILDER

HOME

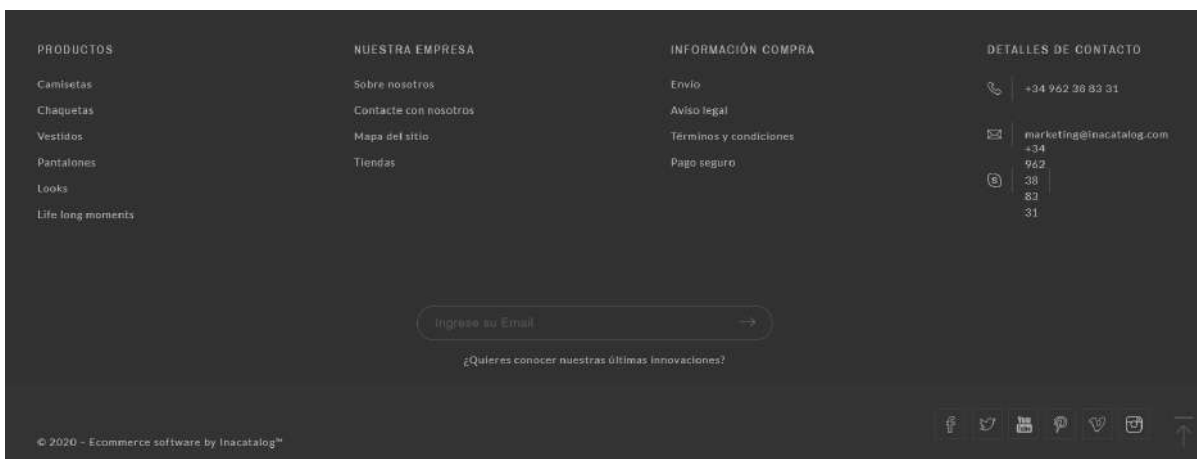


- Elegir una de las 8 preconfiguraciones para la Home
- Crear la Home desde 0
- Modificar a página de producto
- Añadir elementos, columnas, filas...

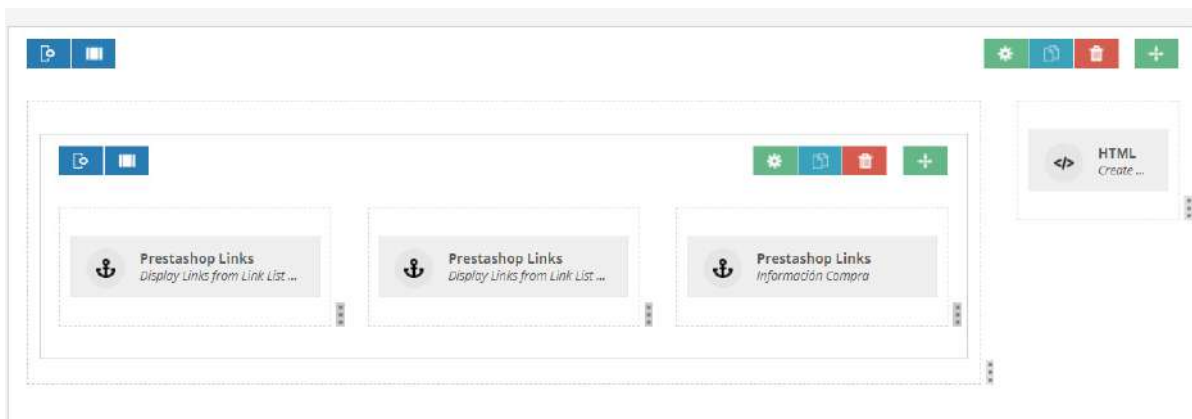


MÓDULO PAGE BUILDER

FOOTER



- Elegir una de las 7 preconfiguraciones para el pie de página
- Crear el pie de página desde 0
- Modificar a página de producto
- Añadir elementos, columnas, filas...
- Modificar pie de página existente



MÓDULO PAGE BUILDER

HEADER

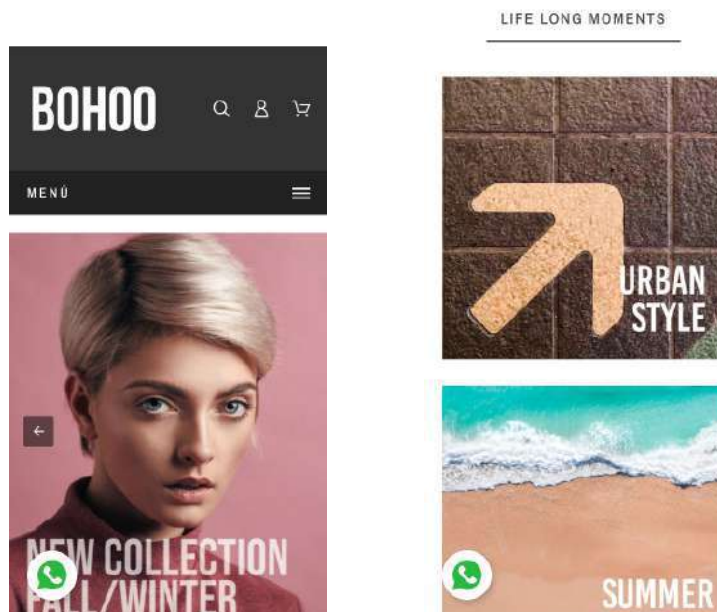


- Elegir la distribución del encabezado
- Mostrar/No mostrar algunos elementos en el encabezado
- Añadir nuevos elementos

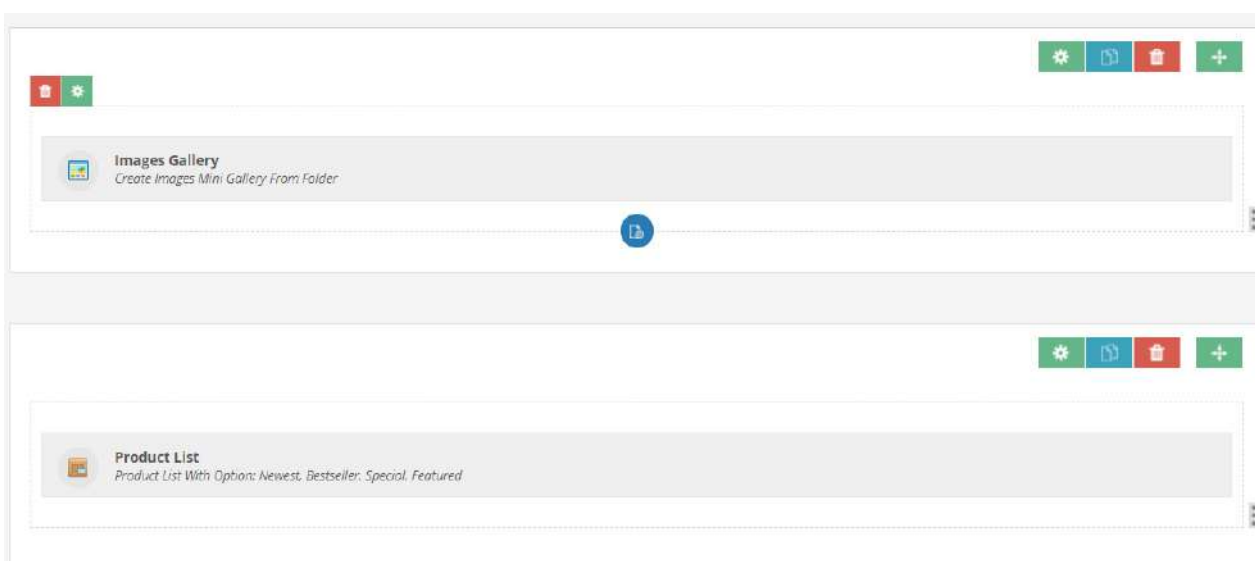


MÓDULO PAGE BUILDER

AMP - VERSIÓN HOME MÓVIL



- Modificar la Home actual
- Crear una home desde 0
- Añadir nuevos elementos



MÓDULO PAGE BUILDER













GESTIÓN IMÁGENES

- Añadir nuevas imágenes
- Eliminar imágenes
- Ver imágenes actuales

FORMAT: JPG, GIF, PNG. FILESIZE: 8.00 MB MAX.

IMAGES NUMBER | 50

Select images

 <p>VIBRANT MOMENTS</p> <p>✖ Eliminar</p>	 <p>ENJOYING LIFE</p> <p>✖ Eliminar</p>	 <p>#2</p> <p>✖ Eliminar</p>	 <p>#1</p> <p>✖ Eliminar</p>	 <p>NEW COLLECTION FALL/WINTER</p> <p>✖ Eliminar</p>	 <p>URBAN STYLE</p> <p>✖ Eliminar</p>
 <p>SUMMER VIBES</p> <p>✖ Eliminar</p>	 <p>ENJOYING LIFE</p> <p>✖ Eliminar</p>	 <p>VIBRANT MOMENTS</p> <p>✖ Eliminar</p>	 <p>URBAN STYLE</p> <p>✖ Eliminar</p>	 <p>SUMMER VIBES</p> <p>✖ Eliminar</p>	 <p>SUMMER TRENDS</p> <p>✖ Eliminar</p>

MÓDULO PROMOKIT AMP

GENERAL

- Forzar/No forzar AMP en móvil
- Forzar/No forzar AMP en en tablets
- Forzar/No forzar AMP en escritorio
- Forzar/No forzar versión escritorio para pagos
- URL principal Slug
- Mostrar/No mostrar cookies
- Mostrar/No mostrar ventana emergente
- Agregar/no agregar etiqueta “noindex”

Forzar AMP en móviles SI NO

Forzar la carga de AMP en tablets SI NO

Forzar la carga de la versión de escritorio SI NO

Forzar la carga de la versión de escritorio para pagar SI NO

URL principal Slug

Mostrar mensaje de cookies SI NO

Mostrar ventana emergente (ver módulo emergente Promokit) SI NO

Agregar etiqueta "noindex" SI NO

- Elegir color botones
- Elegir color texto botones
- Elegir color de precios

Color de botones 

Color de texto de botones 

Color precio 

MÓDULO PROMOKIT AMP

GENERAL

- Elegir hora a partir de la que está disponible el chat
- Elegir hora a partir de la que ya no está disponible el chat
- Mostrar/No mostrar Facebook messenger
- Nombre de la página de Facebook
- Mostrar/No mostrar Whatsapp chat
- Elegir tipo de chat: personal o grupo
- Introducir ID grupo whatsapp
- Nº de teléfono de Whatsapp
- Mostrar/No mostrar Telegram messenger
- URL grupo Telegram
- Restablecer configuración de AMP

Disponibilidad mensajes desde

Disponibilidad mensajes hasta

Mostrar Facebook Messenger SÍ NO

Nombre de la página de Facebook

Mostrar WhatsApp Chat SÍ NO

Tipo de chat de WhatsApp Personal Grupo

ID de grupo de WhatsApp

Número de teléfono de WhatsApp
International Phone number with no "+" (e.g. 443456789715)

Mostrar Telegram Messenger SÍ NO

URL grupo Telegram
Create a public Telegram Group and put a URL here


MÓDULO PROMOKIT AMP

MENÚ

- Enlace constructor de menú
- Elegir color fondo menú
- Elegir color tipografía menú
- Elegir color elementos menú
- Elegir color texto de los elementos menú
- Mostrar Colapsado/Mostrar expandido

Build Your Menu [Configuración menú](#)

Color de fondo del menú 

Color de fuente barra de menú 

Color de los elementos del menú 

Color texto elementos menú 

Estado submenú 

MÓDULO PROMOKIT AMP

BARRA LATERAL

- Elegir color de la barra lateral
- Elegir color de los títulos
- Elegir color del contenido
- Mostrar/No mostrar monedas
- Mostrar/No mostrar lenguajes

Color de fondo de la barra lateral	<input type="text" value="#efefef"/>	
Color de los títulos de la barra lateral	<input type="text" value="#6e6e6e"/>	
Color contenido de la barra lateral	<input type="text" value="#333333"/>	
Mostrar monedas	<input checked="" type="checkbox"/> SÍ	<input type="checkbox"/> NO
Mostrar lenguajes	<input checked="" type="checkbox"/> SÍ	<input type="checkbox"/> NO

MÓDULO PROMOKIT AMP

ENCABEZADO

- Elegir color del encabezado
- Elegir colores del contenido

Color de fondo del encabezado 

Color contenido encabezado 

Mostrar/No mostrar

- Nº de productos en el carrito
- Icono de búsqueda
- Icono de carrito
- Icono de cuenta
- Icono de idioma
- Icono de moneda
- Migas de pan

Mostrar el número de productos en el carrito SÍ NO

Mostrar icono de búsqueda SÍ NO

Mostrar icono de carrito SÍ NO

Mostrar icono de cuenta SÍ NO


Mostrar icono de idioma SÍ NO

Mostrar icono de moneda SÍ NO

Mostrar migas de pan SÍ NO

MÓDULO PROMOKIT AMP

PIE PÁGINA



- Elegir color fondo
- Elegir color del contenido
- Mostrar/No mostrar botón de pago rápido

Color de fondo del pie de página

Color del contenido del pie de página

Mostrar botón de pago rápido SI NO

- Mostrar/No mostrar iconos sociales
- Personalizar links redes sociales

Mostrar iconos sociales SI NO

Link Facebook	<input type="text" value="https://facebook.com"/>
Twitter Link	<input type="text" value="https://twitter.com"/>
Pinterest Link	<input type="text" value="https://pinterest.com"/>
LinkedIn Link	<input type="text" value="https://linkedin.com"/>
Instagram Link	<input type="text"/>
Flickr Link	<input type="text"/>
Youtube Link	<input type="text"/>

Mostrar/No mostrar

- Icono pago
- Icono Paypal
- Icono Skrill
- Icono Visa
- Icono Mastercard
- Icono American Express
- Icono descubrimiento
- Icono cirro
- Icono Bitcoin

MÓDULO PROMOKIT AMP

PÁGINA CATEGORÍA



Mostrar/No mostrar

- Imagen categoría
- Descripción categoría
- Subcategorías
- Filtro producto
- Etiquetas de producto
- Variaciones de color del producto
- Etiqueta "nuevo"
- Etiqueta "sin stock"
- Etiqueta "descuento"
- Descuento porcentajes
- Importe descuento
- Tipo vista listado de productos
- Elegir nº de productos por página
- Scroll infinito

MÓDULO PROMOKIT AMP

PÁGINA PRODUCTO



Camiseta de algodón orgánico perfecta como básico de cualquier look.

Tallas

S M L XL

Color



Camiseta a/n

19,95 € Impuestos incluidos

Referencia: 2173262

Ranking: ☆☆☆☆☆ | Añadir opinión

1

Mostrar/No mostrar

- Marca
- Descripción
- Accesorios
- En la misma categoría
- Guía de tallas
- Carrusel automático
- Flechas carrusel
- Retardo carrusel de productos en ms y px

Mostrar marca del producto	<input checked="" type="checkbox"/> SÍ	<input type="checkbox"/> NO
Mostrar descripción breve del producto	<input checked="" type="checkbox"/> SÍ	<input type="checkbox"/> NO
Mostrar accesorios del producto	<input checked="" type="checkbox"/> SÍ	<input type="checkbox"/> NO
Mostrar en la misma categoría	<input checked="" type="checkbox"/> SÍ	<input type="checkbox"/> NO
Mostrar guía de tamaño (el módulo debe estar habilitado)	<input checked="" type="checkbox"/> SÍ	<input type="checkbox"/> NO
Carrusel de productos de reproducción automática	<input checked="" type="checkbox"/> SÍ	<input type="checkbox"/> NO
Mostrar siempre flechas de carrusel de productos	<input checked="" type="checkbox"/> SÍ	<input type="checkbox"/> NO
Retardo de carrusel de productos	<input type="text" value="3000"/>	<input type="text" value="ms"/>
Retardo de carrusel de productos	<input type="text" value="22"/>	<input type="text" value="px"/>

MÓDULO PROMOKIT AMP

ANALYTICS

- Habilitar/No habilitar Google Analytics
- Identificación de Google Analytics
- Habilitar/No habilitar Google Adworks
- ID conversión Google Adwords
- Etiqueta seguimiento Google Adwords
- Habilitar/No habilitar administrador de etiquetas de Google
- ID administrador de etiquetas de Google
- Habilitar/No habilitar Facebook Pixel analytics
- ID de píxel de Facebook

Google analítico

Habilitar Google Analytics SI NO

Identificación de Google Analytics

Anuncios Google

Habilitar Google AdWords SI NO

ID de conversión de Google AdWords:

Etiqueta de seguimiento de Google AdWords:

Etiqueta de seguimiento de Google AdWords

Read more about Tag Manager configuration here <https://support.google.com/tagmanager/answer/9205783?hl=en>

Habilitar el Administrador de etiquetas de Google: SI NO

ID del administrador de etiquetas de Google

Facebook Pixel

Habilitar Facebook Pixel Analytics: SI NO

ID de píxel de Facebook

MÓDULO PROMOKIT AMP

MODIFICACIÓN CSS

Habilitar/No habilitar CSS del cliente

Ventana para añadir código css personalizado. Sólo utilizarlo en el caso de tener conocimientos de CSS y AMP.

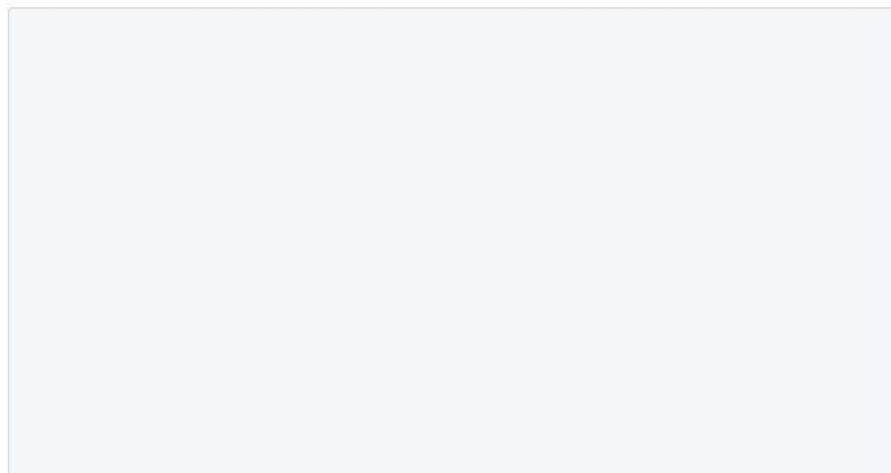
Habilitar CSS del cliente

SI

NO

Make sure your CSS code **is valid** and meet **AMP requirements**

Código CSS



MÓDULO PROMOKIT AMP

CONFIGURACIÓN AVANZADA

Establecer tiempo de Google Cache Lifetime
Establecer tiempo de Caché Local

Google Cache Lifetime	1 mes	▼
Caché local de por vida	1 mes	▼

MÓDULO REVOLUTION SLIDER

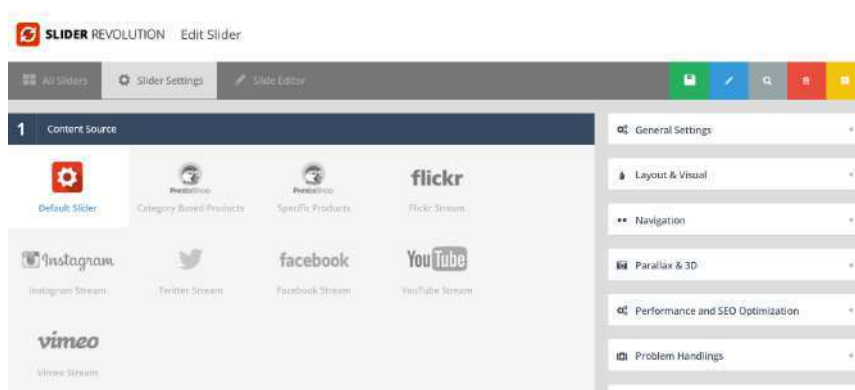
AJUSTES SLIDER

Elegir tipo de slider: por defecto, basado en una categoría de productos, de un producto específico, Flickr stream, Instagram stream, Twitter Stream, Facebook stream, Youtube stream o Vimeo stream.

Elegir título del slider, alias y ubicación

Seleccionar tipo de slider: estándar, completo o carrusel

Elegir medidas: auto, ancho completo o pantalla completa



Configuración general

Plantilla y aspectos visuales

Navegación

Efectos parallax y 3D

Optimización SEO

Problemas usos

Google Fonts

Importar/exportar/reemplazar

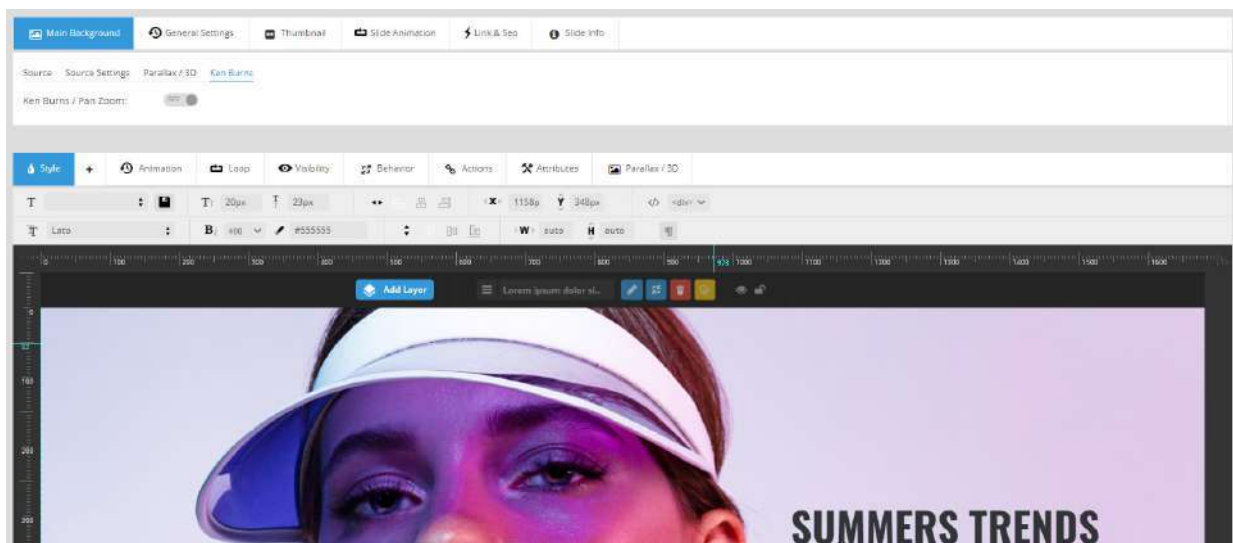
Funciones API



MÓDULO REVOLUTION SLIDER

EDITOR SLIDER

- Elegir fondo: imagen, video, transparente...
- Ajustes del recurso, efectos parallax...
- Ajustes generales
- Miniaturas
- Animaciones slider
- Links y SEO
- Tipografías
- Botones
- Elementos
- Acciones



B2C
Comercio Online
eCommerce & mCommerce

